










↳ Risorse paesaggistiche

-  Masserie
-  Poste
-  Sciali
-  Casini
-  Ville extraurbane
-  Poderi
-  Taverne
-  Edifici religiosi e edicole
-  Siti archeologici indagati o presunti
-  Torri e fortificazioni
-  Altro
-  0200 Codice identificativo

 Insediamenti abitativi derivanti dalle bonifiche e dalla riforma agraria

Fonte PTCP - provincia Foggia - tavola B2







Tutela dell'identità culturale: elementi di matrice antropica

-  Corsi d'acqua principali
-  Grotte
-  Viabilità storica: tratturi, tratturelli, bracci
-  Vincoli Architettonici
-  Boschi
-  Macchie
-  Decreti Galasso
-  Usi civici

Fonte Ambiti distinti PUTTP - Puglia

(Delibera Giunta Reg. n.1748/2000 - BURP 6/01)

Base cartografica

-  Confini comunali
-  Aree urbanizzate
-  Viabilità principale
-  Viabilità secondaria
-  Viabilità prevista e/o in programma
-  Linea ferroviaria

Elenco dei Beni e Complessi Storici Isolati:

TORRI E FORTIFICAZIONI

35001 Torre Guevara
Bene architettonico Vincolato PUTT

MASSERIE

35007 Masseria Campo Sualdo
35013 Masseria Magliano
35014 Masseria Zottolo
35015 Masseria Giumentareccia
35016 Masseria Spuntone
35017 Masseria Polletrera
35018 Masseria Acqua S. Giovanni
35019 Masseria Zaparone
35020 Masseria S. Pietro
Beni architettonici Segnalati dal PTCP

TAVERNE

35009 Taverna di Giardinetto
Bene architettonico Segnalato PTCP

CASINI

35006 Casino Frisoli
35021 Casino Terlizzi
35022 Casino lamele
35023 Casino Martinacchio
35024 Casino Pisciaro
Bene architettonico Segnalato PTCP

EDIFICI RELIGIOSI ED EDICOLE

35005 Chiesa Dell'Annunziata
Bene architettonico Vincolato Sovrintendenza
35028 Chiesa Matrice di San Nicola
35029 Chiesa di San Michele Arcangelo
35030 Chiesa di Santa Maria delle Grazie (o dei Morti)
35031 Chiesa di Santa Maria della Neve
Bene architettonico Segnalato PTCP

BENI ARCHEOLOGICI

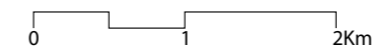
35032 Torre Guevara
35033 Masseria Magliano
35034 Monte Squarciello
Bene archeologico Segnalato Dipartimento Scienze Umanistiche UniFg

ALTRO

35035 Fontana Nuova
35036 Fontana dell'Angelo
Bene architettonico Segnalato PTCP



SCALA 1:50.000



LEGENDA